


# A ポンプ類・高圧洗浄機

## ハイプレッシャーポンプ (高圧洗浄機) ツルミ 他

### モーター式





HPJ-550TW2

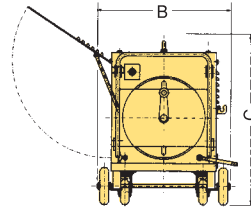
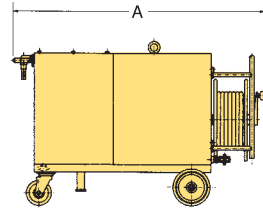


#### ■寸法図 (汎用型)

HPJ-160・7150A



それ以外



#### ■仕様

(汎用型)

項目	型式	HD4/8P	HPJ-160	HPJ-22S	HPJ-5W	HPJ-550TW	
メーカー		ケルヒャー		ツルミ			
出力	kW	1.4	1.0	2.2	3.7		
電圧	V	単相100・60Hz		3相200・60Hz			
吐出圧力	MPa (kgf/cm <sup>2</sup> )	8 (80)	5.9 (60)	4.4 (45)	4.9 (50)		
吐出量	ℓ/min	6.7	7.6	21.9	30.5		
重量	kg	20.5	19	70	105	120	
外形寸法	(長) A	mm	351	621	810	910	1110
	(幅) B	mm	312	370	570	570	635
	(高) C	mm	904	726	570	700	790
吐出ホース径		専用ホース 10m		1/2" (4分)			
吸水方式		水道直結	自吸式(ストレーナ付ホース)又は水道直結	自吸式(ストレーナ付ホース)	水道直結・自吸式(ストレーナ付ホース) 両用		
お問合せコード		4633	493	495	496		

#### ■仕様

(大型・高圧タイプ)

項目	型式	HPJ-7150A	SAR-2020N1	HPJ-30BH	TB-20DHC	
メーカー		ツルミ	スーパー工業	ツルミ	有光工業	
出力	kW	5.5	7.5	22	15	
電圧	V	3相200・60Hz				
吐出圧力	MPa (kgf/cm <sup>2</sup> )	15 (153)	19.6 (200)		49.0 (500)	
吐出量	ℓ/min	18.5	20	53.2	16.3	
重量	kg	68	138	865	835	
外形寸法	(長) A	mm	820	1060	1820	1820
	(幅) B	mm	520	580	900	900
	(高) C	mm	860	775	1200	1200
吐出ホース径		3/8" (3分)	3/8" (3分) ※	5/8" (5分) ※	3/8" (3分) ※	
吸水方式		自吸式(ストレーナ付ホース)	水道直結・自吸式・両用	自吸式(ストレーナ付ホース)		
お問合せコード		3494	4322	474	499	

※高圧型ハイプレッシャーの吐出ホースは、専用高圧ホースです。

### 機器洗浄用

### 空調機器・印刷機器・エンジンルーム等の洗浄に



#### ■仕様 (キョウワ)

項目	型式	KYC-20
電源	V	単相100
出力	kW	0.2
最高圧力	MPa	3.5
吸水量	ℓ/min	3.5
寸法(L×W×H)	mm	210×230×210
重量	kg	9
お問合せコード		4749