

A ポンプ類・高圧洗浄機

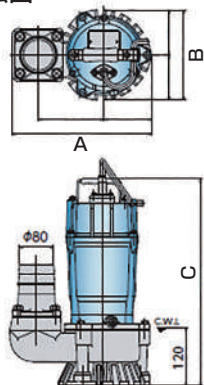
水中ポンプ (100Vシリーズ) その1 ツルミ

一般排水用

HS2.4S LB480
HS3.75SL



■寸法図



写真はHS3.75SL (3吋仕様)

C.W.L.: 連続運転最低水位

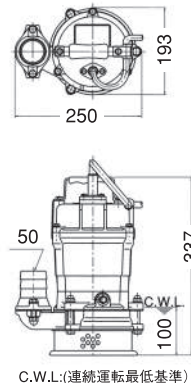
一般排水用

HSN2.4S

(軟弱異物対応型)



■寸法図



C.W.L.: (連続運転最低基準)

■特長 枯葉など軟弱異物の多い現場などに対応します。

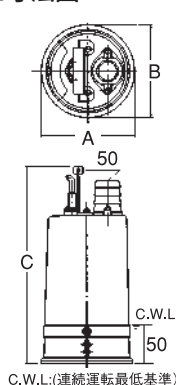
一般排水用

LB800

(高揚程型)



■寸法図

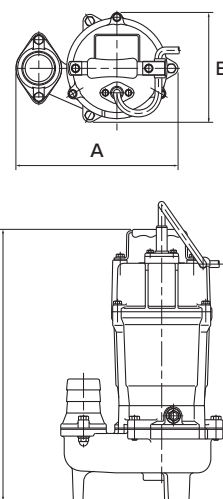


C.W.L.: (連続運転最低基準)

■特長 100Vポンプで揚程11mを実現。

異物移送用

■寸法図



写真は HSU2.55S

■特長

異物通過径が30mmと大きいので、多様な異物を含んだ液に対応。

仕様

項目	型式	電極式							フロート付
		一般排水用				高揚程型	軟弱異物用	異物移送用	
		HS2.4S	LB480	LB480A	HS3.75SL	LB800	HSN2.4S	HSU2.55S	50PUA2.4S
電圧	V	単相100・(60Hz)							
出力	kW	0.4	0.48		0.75	0.4	0.55	0.4	
吐出口径	mm	50			80	50			
全揚程	m	8		6.5	11	6	7	6.5	
吐出量	m ³ /min	0.1	0.12		0.25	0.16	0.13	0.1	0.15
重量	kg	9.5		10.0	19.6	13.1	12.2	13.2	7.7
外形寸法	A	233	187		288	189	193	239	236
	B	161	221	231	184	187	250	161	162
	C	348	286		425	338	337	399	360
起動水位	W1	—		120	—			607	
連続運転最低水位	CWL	50	50以上		120	50	100	140	325
お問合せコード		406	428		5724	434	483	3607	3732