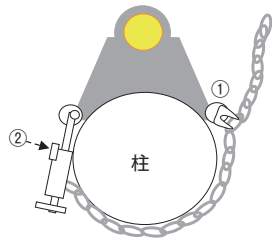


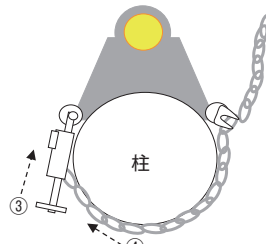
# 電柱用ホイストブラケット エスコ



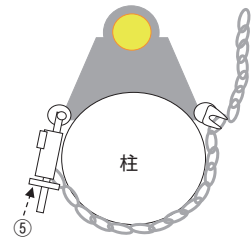
## ○チェーンの取り付け方



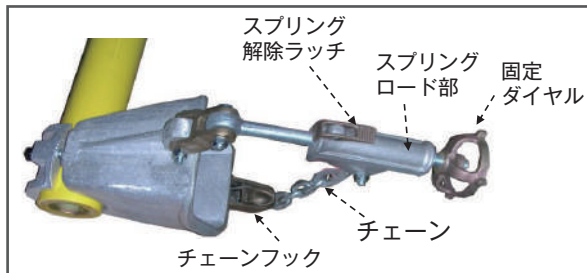
- ①柱の大きさに合わせてほしい所でチェーンをチェーンフックにかけます。
- ②スプリング解除ラッチを押します。



- ③スプリングロード部が前進します。
- ④同時にチェーンが引き締められます。



- ⑤最後に固定ダイヤルを回してチェーンを引き絞り固定します。



## ■仕様

項目	型式	EA631AH-2
使用荷重	kg	1134
全長	mm	910
チェーン長	cm	90
重量	kg	11.79
お問合せコード		4839